




















## Fischer enjeksiyon sistemleri-Genel bakış ve uygulama

Enjeksiyon sistemi	Çatlaksız beton	Donatı	Duvar işleri	Sualtı uygulamaları	Karot ile açılan delikte uygulama	Tavsiye edilen yükler M8 - M30 (C 20/25 betonda standart ankraj derinliğinde)
<b>FIS V</b>  (bakınız sayfa 85)	 3 farklı ankraj derinliği için yükler bakınız sayfa 103	 yükler bakınız sayfa 88	 yükler bakınız sayfa 100			7.2 – 56.6 kN
<b>FIS VS</b>  (bakınız sayfa 89)	 3 farklı ankraj derinliği için yükler bakınız sayfa 103	 yükler bakınız sayfa 88	 yükler bakınız sayfa 100			7.2 – 56.6 kN
<b>FIS VT</b>  (bakınız sayfa 92)	 yükler bakınız sayfa 105	 yükler bakınız sayfa 88	 yükler bakınız sayfa 100			6.5 – 50.9 kN
<b>FIS P</b>  (bakınız sayfa 93)			 yükler bakınız sayfa 100			
<b>FIS EM</b>  (bakınız sayfa 91)	 3 farklı ankraj derinliği için yükler bakınız sayfa 104	 yükler bakınız sayfa 109				8.4 – 109.9 kN